

Tips for 電子資料 2

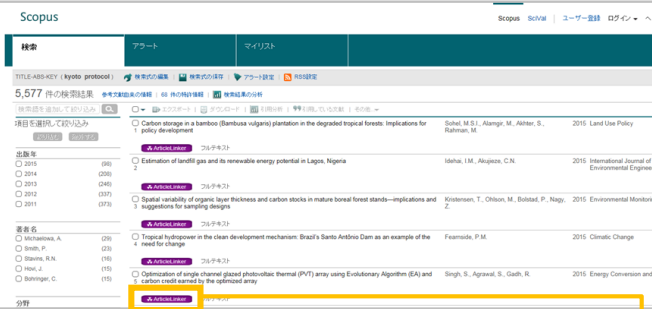
～ 調べたいテーマやキーワードから
電子ジャーナル・電子ブックを探す ～

Article Linkerの利用方法

Article Linkerは、二次文献データベース（記事・論文検索）などの検索結果から、同志社大学で利用できるフルテキストへナビゲートされるサービスです。フルテキストが利用できない場合は、DOORSやGoogle Scholar等のデータベースを参照することができます。

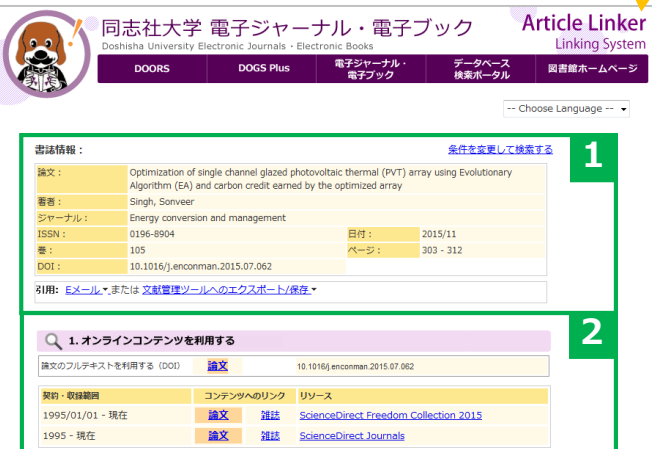
二次文献データベースの検索結果画面（例：Scopus）

リンク設定されている二次文献データベースの検索結果には **ArticleLinker** アイコンが表示されます。
【注意】別のアイコンや文言となっている場合があります。



▼文献がヒットした場合

オンラインコンテンツを利用することができます。



▼文献がヒットしなかった場合

学内で所蔵している冊子体やフリーの論文提供サイトを
確認してください。



検索結果ページの説明

1 書誌情報

検索結果をエクスポートすることができます。

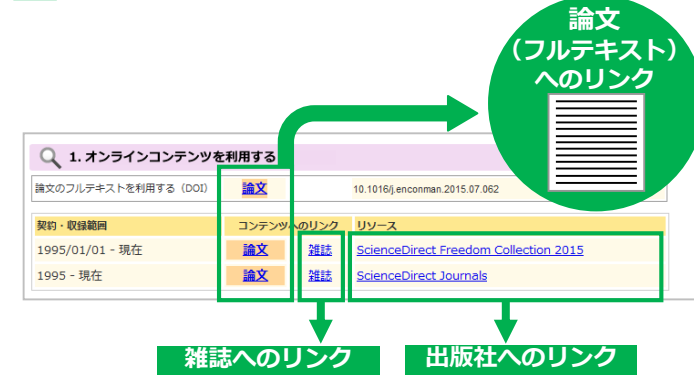
▼Eメール

引用形式を選択して、お名前・送信先アドレス・件名を入力し、「Eメールの送信」ボタンをクリックします。

▼文献管理ツールへのエクスポート/保存

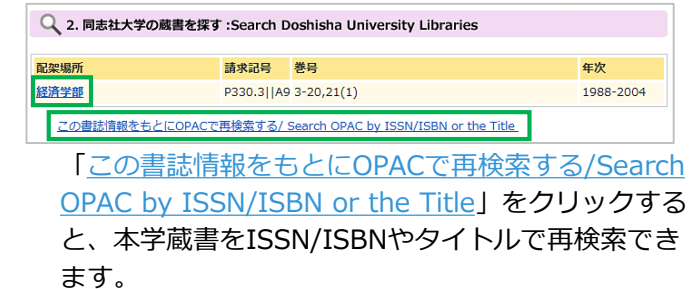
RefWorksなど出力形式を選択します。プレーンテキスト/HTML/CSVを選択した場合はプルダウンから引用スタイルを選択します。「エクスポート」ボタンをクリックします。

2 オンラインコンテンツを利用する



3 同志社大学の蔵書を探す

蔵書が見つかった場合は所蔵情報が表示されます。
配架場所をクリックすると、OPACの検索結果が表示されます。



4 さらにフルテキストの候補を探す

- (A) 無料で提供されている論文を検索できます。
- (B) 他で提供されている蔵書を検索できます。

5 学外から文献を取り寄せる

「複写・貸借を申し込む/InterLibraryLoan・Photocopy Request」をクリックすると、複写・貸借申し込み画面が開きます。

6 他の電子ジャーナル・電子ブックを探す

同志社大学で提供している別の電子ジャーナル・電子ブックを検索できます。