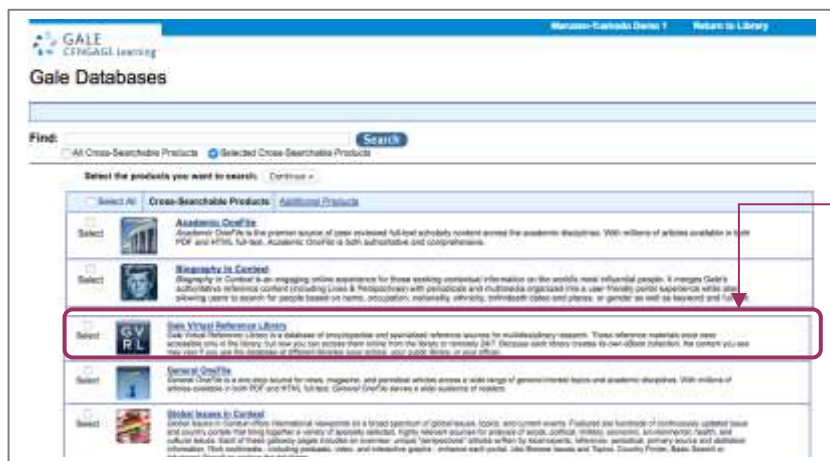


Gale Virtual Reference Library(GVRL)は、レファレンスを中心に Gale と他社の eBook 1万タイトル以上を提供するeレファレンスのプラットフォームです。文学、宗教、哲学、教育、医学、法律、芸術など、あらゆる分野にわたり収録しています。

ログイン → ホーム画面

□ Gale Databases サイトから Gale Virtual Reference Library (GVRL) にアクセス



GVRL を選んでクリックして下さい。



GVRL にログイン

□ ホーム画面



ご購入いただいたタイトルの表紙のみ表示されます。

各種機能

- Advanced:** 詳細検索画面を表示します。
- Bookmark:** ブックマークした記事を一覧表示することができます。
- More:** その他アイコンをクリックすると、更に以下の各種ページのアイコンが現れます。

[ヘルプ・英英辞典・タイトルリスト・検索履歴
ハイライト表示とメモ・個人フォルダー]

基本検索

検索語を入力すると候補語をガイドしてくれます。検索語を入力したら🔍をクリックして下さい。

□ 検索結果



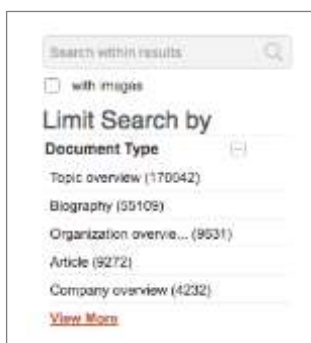
全ての記事の保存

検索結果の全ての記事を保存し、後で閲覧する事ができます。

検索結果の並べ替え

検索結果は関連の高い順(relevance)で表示されます。記事名や刊行年順に並べ替える事ができます。

検索結果の絞り込み(Limit Search)



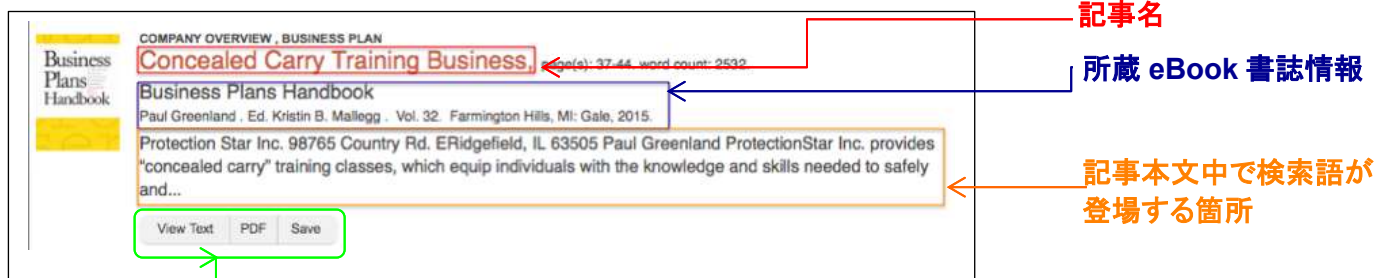
Search within results

入力欄に検索語を入力し検索結果をさらに絞り込む事ができます。

Limit Search by

検索結果を記事の種類(Document Type)、記事所収 eBook のタイトル(Publication Type)、主題(Subjects)で絞り込む事ができます。

◆ 検索結果の説明



View Text: 記事を HTML 形式で表示

PDF: 記事を PDF 形式で表示

Save: 記事を保存(保存記事は後でまとめて閲覧できます)

記事表示 (View Text) と様々な機能

検索結果一覧より記事名をクリックすると、記事の全文が表示されます。検索語は赤くハイライトされています。それぞれの記事には各種機能が備わっており、学習をアシストします。



- ① 記事の自動読み上げ機能と音声ファイルのダウンロード(一時停止、音量調節機能、読み上げ文のハイライト機能など)
「Settings」: ハイライト機能、ポップアップ・ボタンの表示、読み上げのスピードを変更することができます。
「Download」: 記事の音声ファイルをダウンロードします。
- ② 書誌の自動生成とエクスポート(記事を引用する場合の書式を生成。また、サードパーティの書誌管理ソフトへ書誌をエクスポート)
- ③ 記事のメール送付(PDF あるいは HTML 形式)
- ④ 記事のダウンロード(PDF あるいは HTML 形式)
- ⑤ 記事の印刷
- ⑥ ハイライト表示とメモ
- ⑦ 記事の保存

□ 詳細検索



画面上部の詳細ボタンをクリックすると、詳細検索画面が表示されます。

Advanced Search (詳細検索)

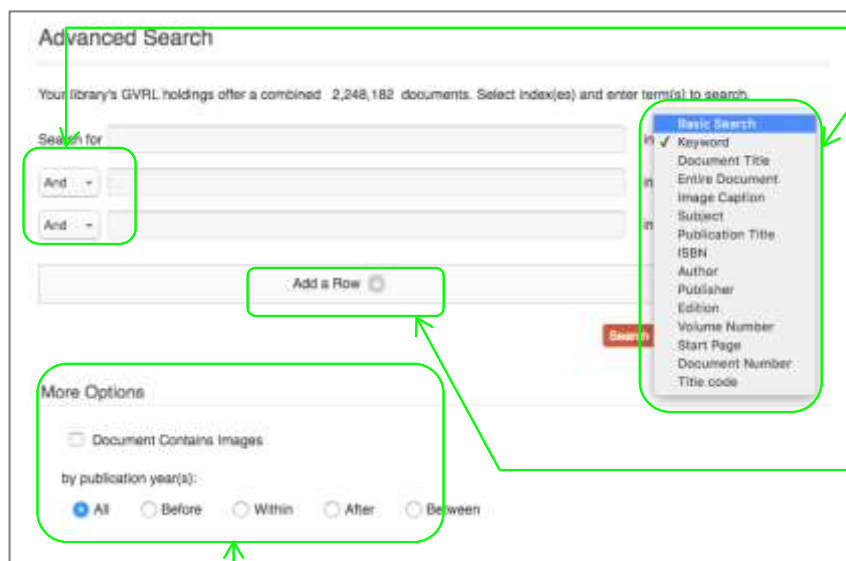
詳細検索では、検索フィールドを選択して検索できます。検索フィールドはプルダウンボタンをクリックすると表示されます。

論理演算子

複数の条件を指定する場合は、条件間をつなぐ論理演算子(AND, OR, NOT)を各プルダウンメニューより選択します。

入力欄の追加

入力欄は三つがデフォルトですが、「Add a row」をクリックして最大 10 まで増やすことができます。



More Options (高度なオプション)

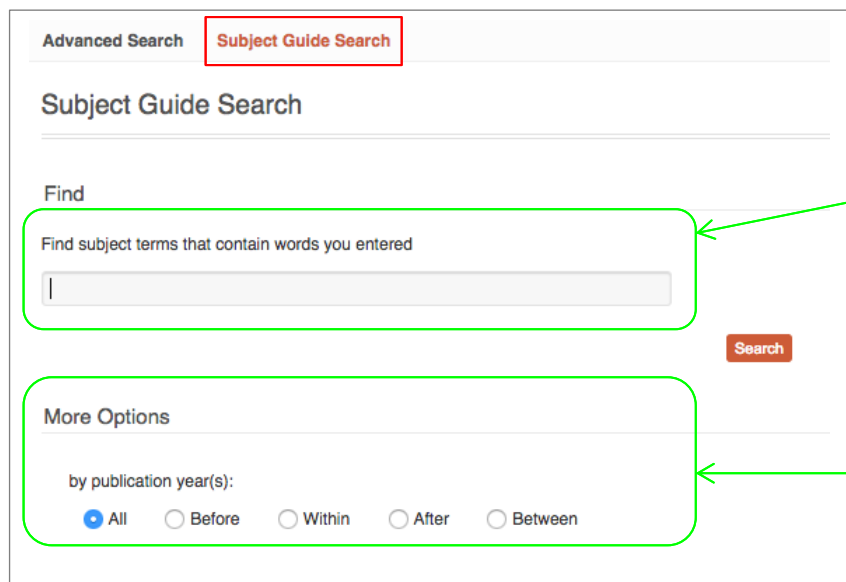
詳細検索では、検索項目に加えてオプションで絞り込み検索することができます。絞り込める項目は、画像入りの記事に限定、出版日、所収 eBook のタイトル名、eBook の主題、レベル、eBook の言語です。

Search

検索項目を入力したら、「Search」をクリックしてください。検索を開始します。

□ 主題ガイド検索 (Subject Guide Search)

詳細検索画面の左上「Subject Guide Search」をクリックすると主題ガイド検索画面になります。



主題ガイド検索

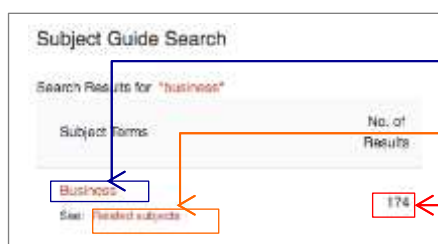
入力欄に検索語を入力します。

More Options (高度なオプション)

必要に応じて絞り込み条件を指定します。出版日、所収 eBook のタイトル、記事の種類で絞り込むことができます。



検索結果

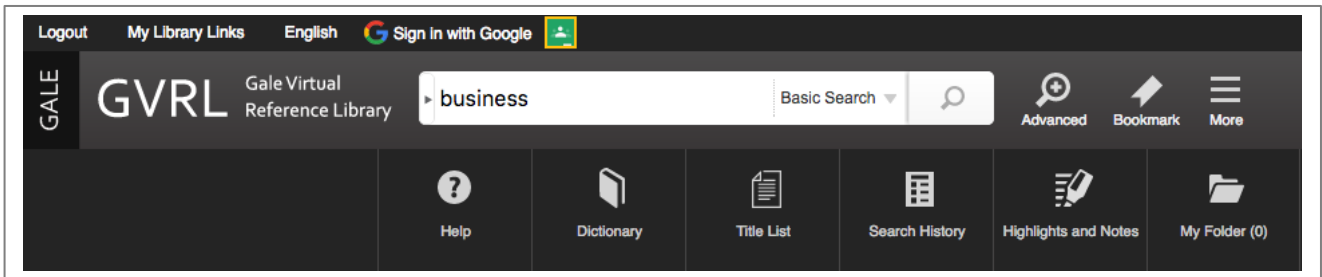


クリックで記事一覧へ

クリックでさらに関連する主題の一覧へ
該当する記事数

◆ ツールバーの機能

画面右上の「More」をクリックするとツールバーが表示されます。



Dictionary(英英辞典)

別ウィンドウが開き、『Merriam-Webster's Collegiate Dictionary』を検索できます。

Title List(タイトルリスト)

購入している eBook のリストが表示されます。

Search History(検索履歴)

検索履歴が閲覧できます。検索式をクリックすると再び同じ検索を行います。

Highlights and Notes(ハイライト表示とメモ)

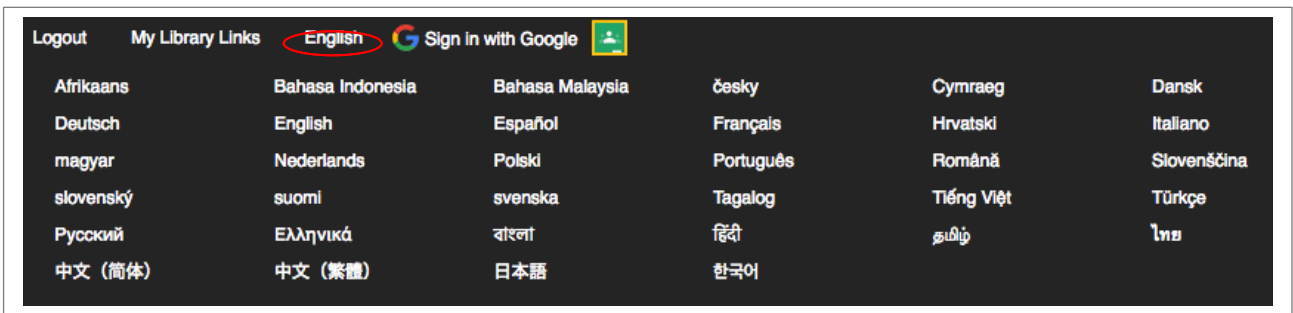
ハイライトをした箇所の一覧が表示されます。

My Folder(個人フォルダー)

気に入った記事を最大50件まで保存し、後でまとめて閲覧・印刷・ダウンロード等することができます。記事を保存すると「My Folder」に保存された記事の数が表示されます。

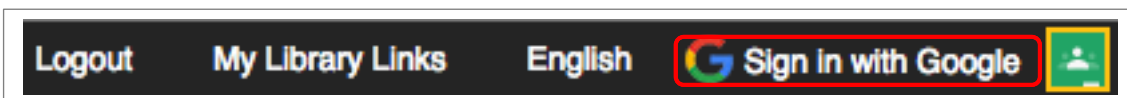
◆ インターフェース言語の変更

画面最上部左上の「言語: 例 English」をクリックすると、選択可能な言語一覧が表示されます。



◆ Google アカウントの利用

画面最上左上の「Sign in with Google」をクリックすると Google へログインし、記事、引用、ハイライトを Google Drive™へ保存することができます。



◆お問い合わせ◆

Gale Virtual Reference Library に関するお問合せ、お見積りのご用命はお近くの丸善雄松堂営業部支店、または学術情報ソリューション事業部外国雑誌・e リソースセンターまでお問い合わせください。

[学術情報ソリューション事業部 外国雑誌・e リソースセンター]

Tel: 03-6367-6114 Email: e-support@maruzen.co.jp