

★ご契約形態により、一部ご利用いただけない機能がございます。

簡易検索

「検索ワードを入れてください」の入力域にフリーワードを入力すると、過去3カ月のニュースを検索することができます。複数のワードを入力することも可能です。

検索ワードを入れてください

検索期間



(注)複数ワードの入力方法
キーワードをスペースで区切り、条件文字 (and、or、not) を「半角」で指定します。

ワード	入力例	定義
スペース	○ △	“○”かつ“△”
and	○and△	“○”かつ“△”
or	○or△	“○”または“△”
not	○not△	“○”の検索結果から“△”を除外

※and、or、not以外の条件文字は連続指定できません。

詳細検索例

フリーワード

「地震」「災害」

検索期間

「6か月」

国・地域

「日本」「中国」「米国」

ジャンル

「政治・政府」「経済」

検索ワードを入れてください

検索期間



詳細検索

①「詳細・長期検索」ボタンをクリックします。

詳細・長期検索

フリーワード、国・地域、業種、ジャンルなどでの検索

詳細・長期検索では、国別、業種やニュースジャンルを詳細に指定した上で、記事の見出しや本文に含まれる語句をキーワードに指定して検索することができます。

キーワード: 地震 災害

期間指定: 過去6か月

日付指定: 過去1か月 / 過去2か月 / 過去3か月 / 過去6か月 / 過去12か月

国・地域から: 過去1年

ジャンルから: 過去2年

業種から検索

②「検索期間」をプルダウンで指定し(ここでは「6か月」)、フリーワードを入力します。(ここでは「地震」「災害」)

詳細・長期検索

詳細なニュースの絞り込み検索が可能です。

検索ワードにフリーワードを入力すると、1999年3月までさかのぼってニュースを検索することができます。複数のワードを入力することも可能です。複数ワードの入力方法は簡易検索と同じです。

その他、検索期間、国・地域、業種、ジャンルなどで検索ができます。

詳細・長期検索では、国・地域、業種やニュースジャンルを詳細に指定した上で、見出しや記事本文に含まれる語句をフリーワードとして指定して検索することもできます。

国・地域から検索

日本 日本以外

東アジア

中国 北京・天津 大連・瀋陽・東北 青島・山東省 上海・華北 瀘州・中西部 香港・華南 台湾 韓国 北朝鮮 モンゴル

東南アジア

タイ ベトナム ラオス カンボジア

ミャンマー マレーシア シンガポール ブルネイ

インドネシア フィリピン 東ティモール

中央アジア

カザフスタン ウズベキスタン キルギス タジキスタン

トルクメニスタン

南アジア

インド バングラデシュ パキスタン アフガニスタン

スリランカ モルディブ ネパール ブータン

オセアニア

オーストラリア ニューゼaland パプアニューギニア キリバス

サモア ソロモン諸島 ツバル トンガ

ナウル パプアツババルオ フィジー

マーシャル諸島 ミクロネシア クック諸島

北米

米国 カナダ

中米

メキシコ キューバ ジャマイカ ハイチ

ドミニカ共和国 ドミニカ フェルトリコ セントルシア

パリبادス グレナダ トリニダード・トブゴ クアタマラ

エルサルバドル ホンジュラス ニカラグア コスタリカ

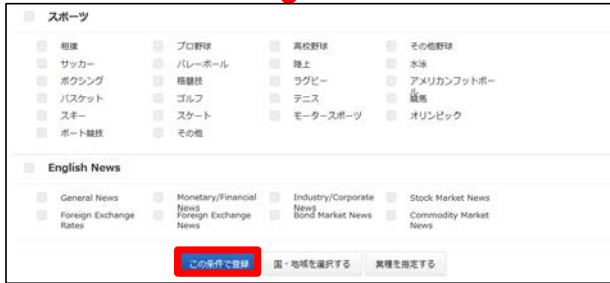
パナマ ベリーズ パナマ セントビンセント・グレナディーン

セントクリストファー・ネービス アンティグア・バーブダ

③「国・地域から検索」で「日本」、「中国」、「米国」を指定します。



④「ジャンルから検索」で「政治・政府」「経済」にチェックを入れます。

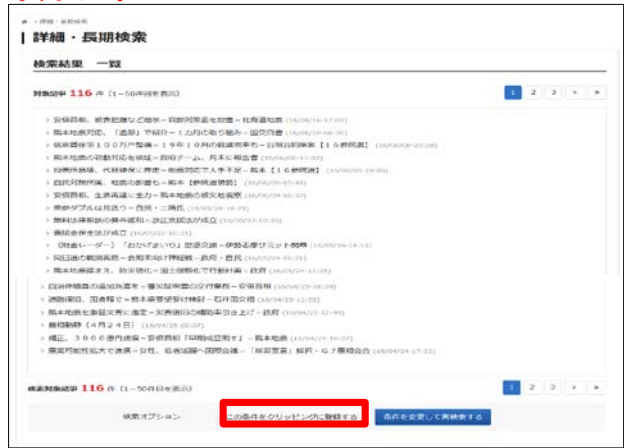


⑤「この条件で検索」をクリックします。



⑥検索の結果、116本の記事が該当。見出しをクリックすると本文が表示されます。条件を変更する場合には「条件を変更して検索」ボタンをクリックしてください。

詳細・長期検索で抽出した条件でクリッピング登録が可能になりました。



①「この条件をクリッピングに登録する」ボタンをクリックしてください。



※検索期間は「過去1年」がデフォルトになっていますので、変更してください。



②登録したいクリップを選択して、任意のタイトルを入力してください(ここでは「地震 災害」)
この条件で登録する場合には「この条件で登録」ボタンをクリックしてください。変更する場合には「戻る」ボタンで前の画面の「条件を変更して検索」で設定を変更してください。



③設定が完了し、「Myクリッピング」のメニューバーに「地震災害」が追加されました。

ユーザー設定

ご自身仕様にカスタマイズするための機能がまとめられています。
「Myクリッピング」「ニュースメール」「マイページ」「パスワード」の設定ができます。



Myクリッピング

検索条件を自由に指定して、ご興味のあるニュースを素早く一覧で確認できます。クリッピングは5つまで登録可能です。



クリッピング登録例



①任意のタイトル(ここでは「開発」)を入力し、「設定画面へ」ボタンをクリックします。



②検索期間を指定し(ここでは「3か月」)、検索したいキーワード(ここでは「開発」)を入力します。この条件で登録する場合には設定名右の「この条件で登録」ボタンをクリックしてください。さらに他の項目で検索したい場合には、「国・地域から検索」「業種から検索」「ジャンルから検索」の項目から指定をしてください。



③クリッピング登録の内容が表示されます。この内容でよろしければ「この条件で登録」ボタンをクリックしてください。追加・変更したい場合には「戻る」ボタンで戻って修正してください。



④クリッピングの内容が登録されました。トップページ左上の「Myクリッピング」に登録名のボタンが表示され、ワンクリックで必要なニュースを表示することができます。



⑤クリッピング登録したニュース一覧は、常に最新のニュースが表示されます。

クリッピング 設定の変更・削除例



⑥クリッピング設定を変更・削除する場合には、トップページ左上の「Myクリッピング」をクリックして、クリッピング登録設定を表示、その最下段にある、「クリッピング登録確認」をクリックしてください。次に表示される、クリッピング登録内容の確認で「変更」「削除」のいずれかをクリックしてください。

ニュースメール

お好きな時間(1時間ごと)、登録したニュースメニューでまとめたニュースをメールでお送りします。Myクリッピングを登録することで、キーワードでピックアップしたニュースをまとめて送ることも可能です。

ニュースメール設定

ニュースメール設定

登録いただいたメールアドレスへ指定のニュースをお送りします。
フラッシュニュースのほか、内容や配信時間などニュースメールの設定毎に5つまで登録いただけます。

ニュースメールの配信設定

受信メールアドレス

フラッシュニュースの登録 利用する 利用しない
※フラッシュニュースを登録すると、緊急ニュースが配信されます。(配信メールサンプル) メールアドレスはニュースメールと共通です。

重要ビジネスニュースの登録 利用する 利用しない
※重要ビジネスニュースを登録すると、重要度が高い重要報道ニュースのみ表示し、平日の早晚夕に配信されます。メールアドレスはニュースメールと共通です。

ニュース内容と配信時間の登録

ニュースメール登録 1

配信カテゴリ

配信時刻 (日本時間)

[前に戻る](#) [この内容で登録](#)

マイページ


ページのレイアウト設定をお好みで選択いただけます。登録した「マイページ」は、ログイン直後、最初に表示されるページとなります。

マイページ

レイアウト設定


「マイページ」はログイン直後に表示される「トップページ」をお好みのレイアウトで構成することができます。
下記3種類のいずれかのレイアウトとの表示したいカテゴリをお選びください。

レイアウト1 (縦3列)




1	大カテゴリー選択	内の	小カテゴリー選択
2	大カテゴリー選択	内の	小カテゴリー選択
3	大カテゴリー選択	内の	小カテゴリー選択
4	大カテゴリー選択	内の	小カテゴリー選択
5	大カテゴリー選択	内の	小カテゴリー選択
6	大カテゴリー選択	内の	小カテゴリー選択
7	大カテゴリー選択	内の	小カテゴリー選択
8	大カテゴリー選択	内の	小カテゴリー選択

レイアウト2 (縦2列)



1	大カテゴリー選択	内の	小カテゴリー選択
2	大カテゴリー選択	内の	小カテゴリー選択
3	大カテゴリー選択	内の	小カテゴリー選択
4	大カテゴリー選択	内の	小カテゴリー選択
5	大カテゴリー選択	内の	小カテゴリー選択
6	大カテゴリー選択	内の	小カテゴリー選択
7	大カテゴリー選択	内の	小カテゴリー選択
8	大カテゴリー選択	内の	小カテゴリー選択

レイアウト3 (1ジャンルのみ)



1	大カテゴリー選択	内の	小カテゴリー選択
---	----------	----	----------

[前に戻る](#) [この内容で登録](#)

[デフォルト設定に戻す](#)